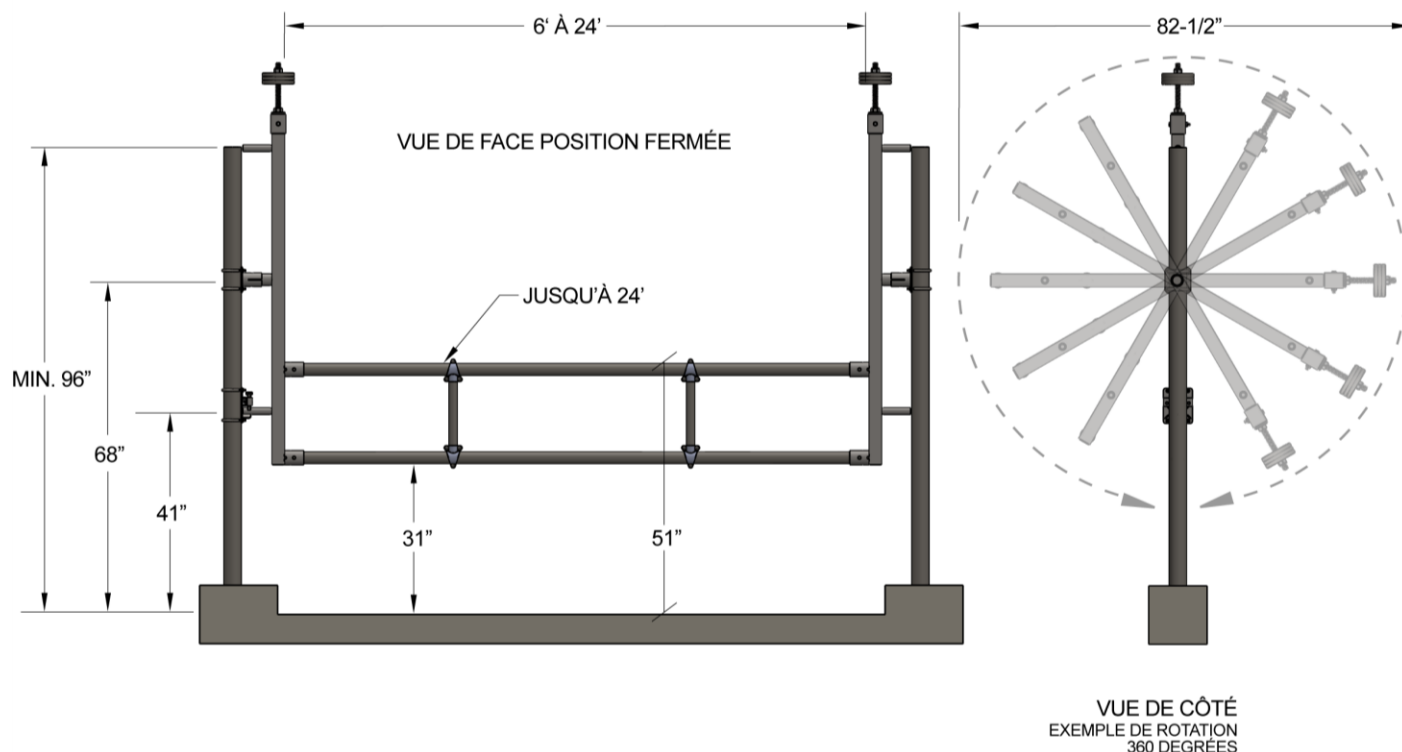


Barrière réversible

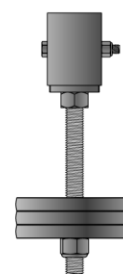
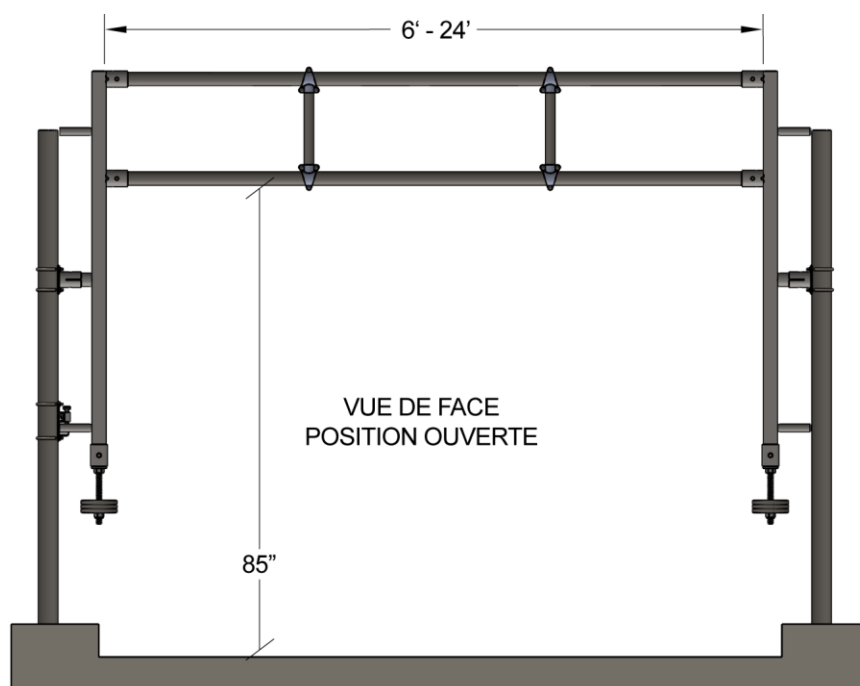
UTILISATION EN STABULATION LIBRE ET EN RELÈVE

- S'AJUSTE SELON LES BESOINS DES ÉLEVEURS (DE 6' À 24')
- IDÉAL POUR FERMER UN PASSAGE SANS NUIRE LA CIRCULATION DES ANIMAUX LORSQU'ELLE N'EST PAS UTILISÉE
- CONTREPOIDS DISPONIBLE POUR BIEN BALANCER LA BARRIÈRE
- GALVANISÉE À CHAUD RESPECTANT LES PLUS HAUTES NORMES DE GALVANISATION INTERNATIONALES
- CONCEPTION ROBUSTE AVEC DES PRODUITS DE PREMIÈRE QUALITÉ



Barrière réversible

UTILISATION EN STABULATION LIBRE ET EN RELÈVE



CONTRE-POIDS
CONTRE-POIDS SUGÉRÉE
POUR BARRIÈRE

de 8 pieds	50 livres
de 10 pieds	65 livres
de 12 pieds	75 livres
de 14 pieds	80 livres