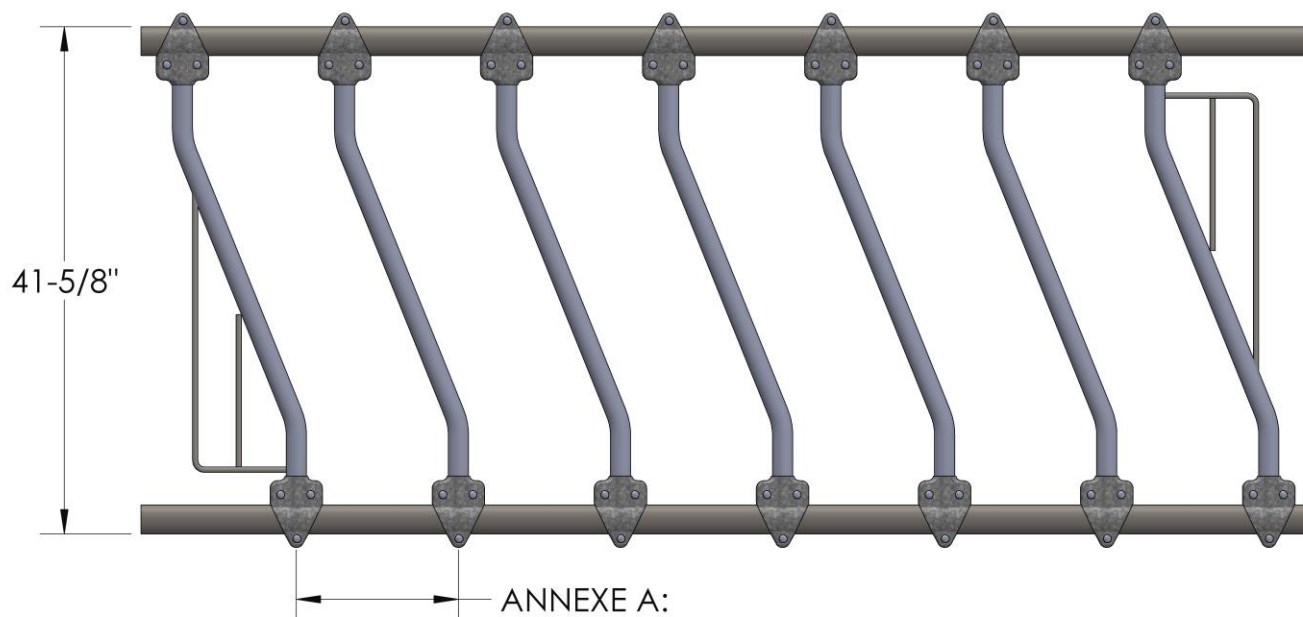


Mangeoire diagonale

RÉDUISEZ LA COMPÉTITION AINSI QUE LE GASPILLAGE

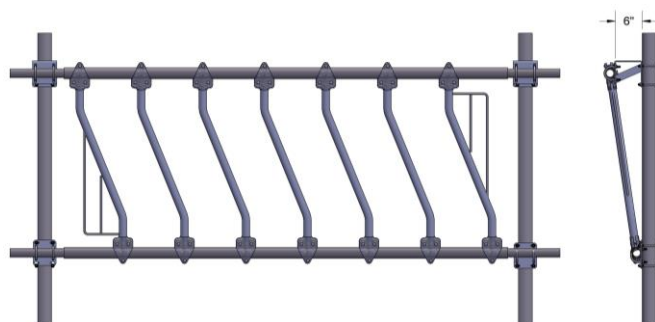
- ASSEMBLAGE FACILE AVEC MAIN EN "T"
- AJUSTEMENT PERMETTANT DE CONVENIR À TOUS LES GROUPES D'ÂGE
- DIAGONALE DU DÉPART ET DE LA FIN POUR REFERMER L'ESPACE PRÈS DES POTEAUX
- TUYAU DIAGONAL DE 36" DE HAUTEUR
- GALVANISÉE À CHAUD RESPECTANT LES PLUS HAUTES NORMES DE GALVANISATION INTERNATIONALES



ANNEXE A:
11" VEAU
12" TAURE
14" VACHE

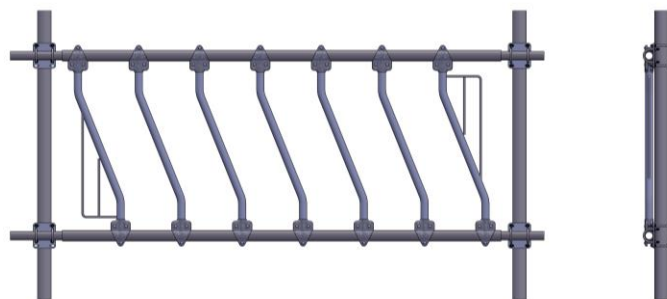
Mangeoire diagonale

RÉDUIT LES COMPÉTITIONS AINSI QUE LE GASPILLAGE



INSTALLATION INCLINÉE

- FACILITE L'ACCÈS À LA MANGEOIRE POUR L'ANIMAL
- OFFRE UN PLUS GRAND CONFORT À L'ANIMAL LORS DE L'ALIMENTATION



INSTALLATION DROITE

- LIMITE L'ANIMAL À SON ESPACE D'ALIMENTATION
- LIBÈRE L'ESPACE DANS LA MANGEOIRE POUR FACILITER LA DISTRIBUTION DE NOURRITURE PAR LES ÉLEVEURS